

PRODUCTINFORMATIE

SOMA Wonen

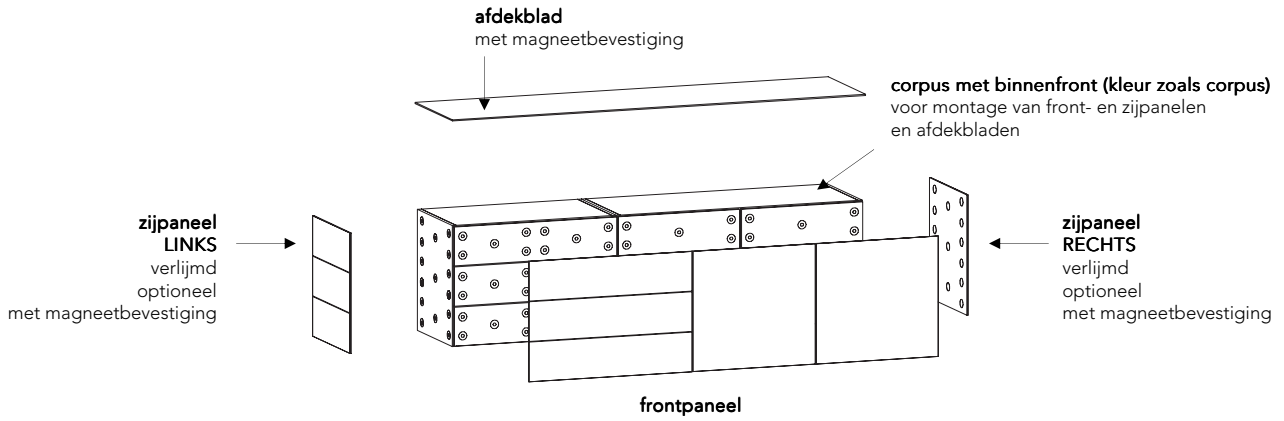
–

06.2017

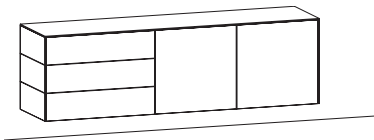
Kettnaker

DETAILS

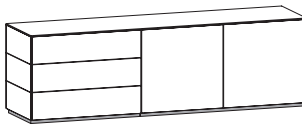
voorbeeld breedte 200 cm (v. l. n. r.):
 1x kast met 3 laden
 1x kast met 2 deuren



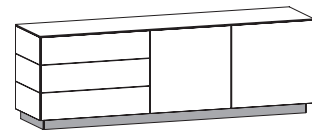
HANGEND



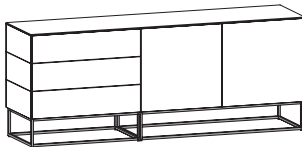
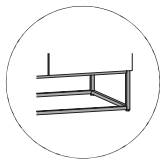
POTEN



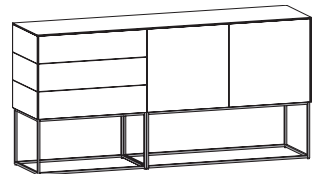
sokkelbodem
hoogte 3,6 cm
per corpus



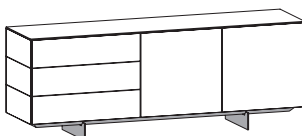
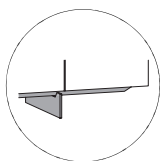
sokkellijst
hoogte 7,0 cm
doorgaand



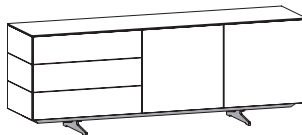
onderstel
hoogte 19,9 cm
per corpus
OF
doorgaand
max. 2 kasten naast elkaar
per onderstel



onderstel
hoogte 39,1 cm
per corpus
OF
doorgaand
max. 2 kasten naast elkaar
per onderstel



voetstel met schotten
hoogte 13,5 cm
doorgaand



voetstel met T-schotten
hoogte 13,5 cm
doorgaand



poot hoek vorm
hoogte 13,6 cm
alleen mogelijk voor kasten in breedte 120 cm/hoogte 134 cm!

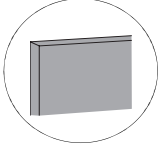
PANELEN

PANEELSYSTEEM 90

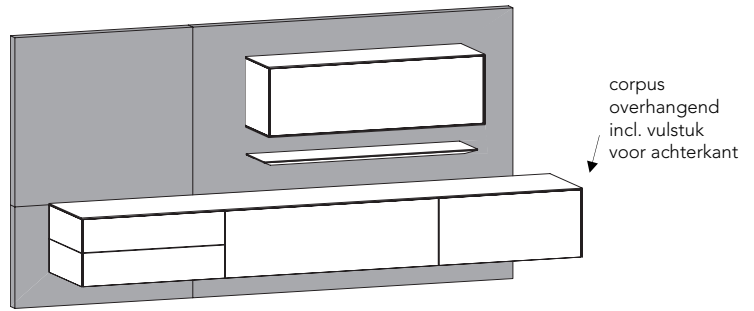
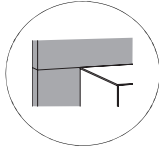
met alu montage omlijsting
diepte 9 cm

- voor corpus, TV en wandborden
(aanmerking: voor corpus is een wandbevestiging nodig)
- panelen kunnen naast elkaar geplaatst of gestapelt worden.
- kabelgeleiding achter paneel is mogelijk.
- optioneel achterkantverlichting LED Multiwhite of RGB mogelijk. Schakelbaar met afstandsbediening.

zijkant
in verstek



corpus
gemonteerd aan paneel



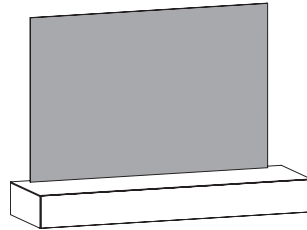
breedte: 100 - 280 cm
hoogte: 58 - 173 cm

TV PANEEL

speciale ontwikkeling voor montage van TV
Rand afgeschuind naar achteraan.
diepte 5 cm

- **Alleen passend voor montage van TV**
- kabelgeleiding achter paneel mogelijk
- optioneel achterkantverlichting LED Multiwhite of RGB mogelijk. Schakelbaar met afstandsbediening.

TV Paneel
opgesteld op corpus



breedte: 120 - 160 cm
hoogte: 77 - 96 cm

Attentie:

- Wandpaneel niet mogelijk bij SOMA WONEN.

AANMERKING

KABELGELEIDING

Voor kasten met multimedia en hifi toestellen bieden we een comfortabel oplossing voor kabelgeleiding aan. In combinatie met kabelgeleiding zijn de kleppen voorzien van verdeckte ventilatiesleuven. Daarmee is voorzorg genomen voor een adequate ventilatie.

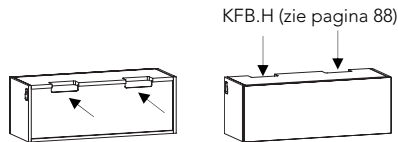
**KABELGELEIDING EN VENTILATIE
voor aparte kasten**
Uitfrezing in rug en boven in kast

positie: gecentreerd (corpus breedte 50 - 80 cm)

positie: boven links en rechts (corpus breedte 100 - 160 cm)


voor kabelgeleiding achteruit, uitfrezing 18,1 x 4,0 cm

voor kabelgeleiding naar boven (zichtbaar), uitfrezing 18,1 x 7,2 cm



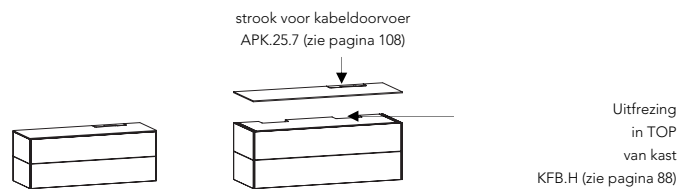
Voorbeeld:

In verband met paneel op kast:



Voorbeeld:

In verband met afdeklad 0,6 cm en strook :

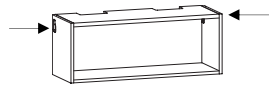

**KABELGELEIDING ZIJWAARTS
naar links of rechts in de kast ernaast**

(uitfrezingen in zijkant worden door zijpanelen verdeckt)

Uitfrezing in zijkant

positie: boven achteraan links en rechts!

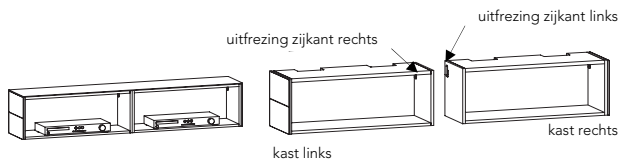
uitfrezing: 8 x 4 cm



Voorbeeld:

aangrenzend kast

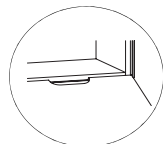
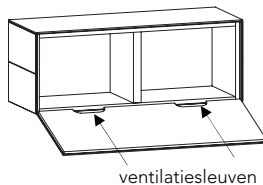
elk korpus een kabelgeleiding. KFB.H (siehe S. 88)


Opmerking:

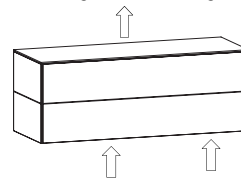
- De standaard kabelgeleiding en ventilatie (KFB.H) is inclusief uitfrezing in rug, boven in kast en links en rechts in de zijkant.

VENTILATIE

In combinatie met kabelgeleiding (KFB.H) zijn de kleppen voorzien van verdeckte ventilatiesleuven



ontluchting door uitfrezing in rug



ventilatie door ventilatiesleuven

AANMERKING

KABELDOORLAAT ROND

Voor een makkelijke kabelgeleiding naar boven is er een rond kabeldoorlaat (diameter 6,0 cm) verkrijgbaar.

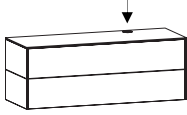
KDR (zie pagina 88)

positie: gelieve aangeven!

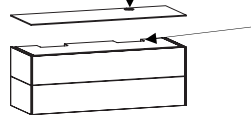


Voorbeeld:

In top van de kast EN in afdekblad



kabeldoolaat ROND
KDR (zie pagina 88)



Uitfrezing in TOP
van kast
KFB.H (zie pagina 88)

Opmerking:

ALLEEN mogelijk in verband met kabelgeleiding en ventilatie (KFB.H)

breedte in cm →	40	50	60
↓ hoogte in cm			

breedte in cm →	80	100	120
↓ hoogte in cm			

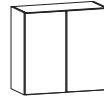
Deurkast

1 deur



1 R 38,4 cm	●	●	●
1 1/2 R 57,6 cm	●	●	●
2 R 76,8 cm	●	●	●
2 1/2 R 96,0 cm	●	●	●
3 R 115,2 cm	●	●	●
3 1/2 R 134,4 cm	○	○	○

2 deuren



1 R 38,4 cm	●	●	●
1 1/2 R 57,6 cm	●	●	●
2 R 76,8 cm	●	●	●
2 1/2 R 96,0 cm	●	●	●
3 R 115,2 cm	●	●	●
3 1/2 R 134,4 cm	○	○	○

Attentie:

- Kasten in breedte 100 en 120 met of zonder middenzijde verkrijgbaar
- Deurkasten moeten voorzien worden van front/zijpanelen en afdekbladen.

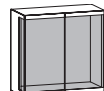
Vitrines

1 deur



1 1/2 R 57,6 cm	○	○	○
2 R 76,8 cm	○	○	○
2 1/2 R 96,0 cm	○	○	○
3 R 115,2 cm	○	○	○
3 1/2 R 134,4 cm	○	○	○

2 deuren



1 1/2 R 57,6 cm	○	○	○
2 R 76,8 cm	○	○	○
2 1/2 R 96,0 cm	○	○	○
3 R 115,2 cm	○	○	○
3 1/2 R 134,4 cm	○	○	○

Vitrines zijn in 3 versies verkrijgbaar:

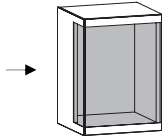
LINKS/RECHTS:

Als individuele meubel of met verdere elementen links/rechts.

Afdekblad noodzakelijk. Incl. frontpanelen en zijpanelen links of rechts.

LINKS:

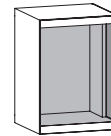
linkerkant
zichtbaar



rechterkant
gesloten

RECHTS:

linkerkant
gesloten



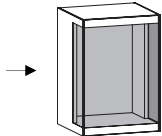
rechterkant
zichtbaar

TWEEZIJDIG:

Als individuele meubel.

Afdekblad noodzakelijk. Incl. frontpanelen en zijpanelen links/rechts.

linkerkant
zichtbaar



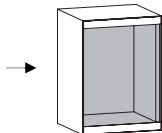
rechterkant
zichtbaar

GECENTREERD:

Als individuele meubel of met verdere elementen links/rechts.

Afdekblad noodzakelijk. Incl. frontpaneel. Bij aparte kasten ook zijpanelen nodig.

linkerkant
gesloten

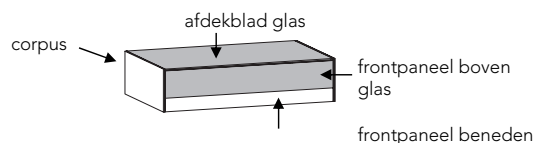


rechterkant
gesloten

breedte in cm →	40	50	60	80	100	120
↓ hoogte in cm						

vitrine lade

1/3 R 12,8 cm	○	○	○	○	○	○
1 R 19,2 cm	○	○	○	○	○	○

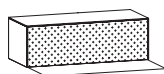


Attentie:

- Zonder bodemplaat. Apart bestellen.
- Zonder verlichting. Apart bestellen.

breedte in cm →	30	40	50	60	80	100	120	160
↓ hoogte in cm								

Akoestisch element met acoustisch klep



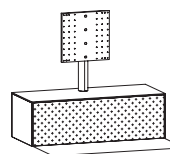
1/2 R 19,2 cm	●	●	●	●	●	●	●	●
1 R 38,4 cm	●	●	●	●	●	●	●	●
1 1/2 R 57,6 cm		●	●					

Attentie:

- Incl. horizontaal kabelgeleiding.
- Incl. front met gelakt akoustisch metalen front.

breedte in cm →	80	100	120	160
↓ hoogte in cm				

TV-draaikolom element - met acoustisch klep

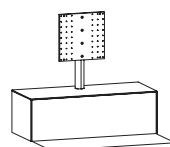


1/2 R 19,2 cm	●	●	●	●
1 R 38,4 cm	●	●	●	●

Attentie:

- Incl. horizontaal kabelgeleiding.
- Incl. front met gelakt akoustisch met. Front.
- Incl. boring voor TV-draaikolom.
- Zonder draaikolom. Apart bestellen.

TV-draaikolom element - met klep



1/2 R 19,2 cm	●	●	●	●
1 R 38,4 cm	●	●	●	●

Attentie:

- Incl. horizontaal kabelgeleiding.
- Zonder klep. Gelieve apart bestellen.
- Incl. boring voor TV-draaikolom.
- Zonder draaikolom. Apart bestellen.

Klepcommode - aanslag ONDERAAN



* 1/3 R 12,8 cm		●	●	●	●	●	●	●
1/2 R 19,2 cm		●	●	●	●	●	●	●
1 R 38,4 cm		●	●	●	●	●	●	●
1 1/2 R 57,6 cm		○	○	○	○	○	○	○

Attentie:

* WISSELOPTIE NIET MOGELIJK.

- Kasten in breedte 100 en 120 met of zonder middenzijde verkrijgbaar, 160 met middenzijde.
- Klepkasten moeten voorzien worden van front/zijpanelen en afdekbladen.

Klepcommode - aanslag BOVEN



1 R 38,4 cm		●	●	●	●	●	●
----------------	--	---	---	---	---	---	---

Attentie:

- Kasten in breedte 100 en 120 met of zonder middenzijde verkrijgbaar, 160 met middenzijde.
- Klepkasten moeten voorzien worden van front/zijpanelen en afdekbladen.

Combi commodes - 1 lade boven, 1 klep beneden



1 1/2 R 57,6 cm		●	●	●	●	●	●
--------------------	--	---	---	---	---	---	---

Attentie:







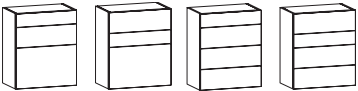





- Kasten in breedte 100 en 120 met of zonder middenzijde verkrijgbaar, 160 met middenzijde.
- Combi commodes moeten voorzien worden van front/zijpanelen en afdekbladen.

Attentie:

- Kasten van verschillende programma's kunnen niet gecombineerd worden.
- Corpus diepte 67 cm is niet geschikt voor wandbevestiging.

breedte in cm → | 40 | 50 | 60 | 80 | 100 | 120 | 160
 ↓
 hoogte in cm

Ladecommode

	* 1/3 R 12,8 cm	●	●	●	●	●	●	●
	1/2 R 19,2 cm	●	●	●	●	●	●	●
	* 2/3 R 25,6 cm	●	●	●	●	●	●	●
	1 R 38,4 cm	●	●	●	●	●	●	●
	* 1 + 1/3 R 51,2 cm	○	○	○	○	○	○	○
	1 1/2 R 57,6 cm	●	●	●	●	●	●	●
	* 1 1/2 + 1/3 R 70,4 cm	○	○	○	○	○	○	○
	2 R 76,8 cm	●	●	●	●	●	●	●
	* 2 + 1/3 R 89,6 cm	○	○	○	○	○	○	○
	2 1/2 R 96,0 cm	●	●	●	●	●	●	●
	* 2 1/2 + 1/3 R 108,8 cm	○	○	○	○	○	○	○
	3 R 115,2 cm	●	●	●	●	●	●	●

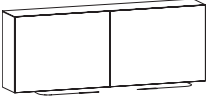
Attentie:

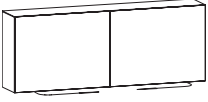
* WISSELOPTIE NIET MOGELIJK

- Corpus in 160 cm breedte heeft een middenzijde.

De laden zijn in het midden gedeeld en gaan gelijktijdig open.

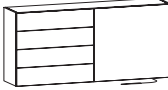
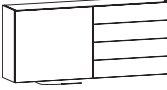
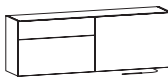
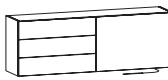
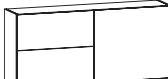
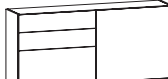
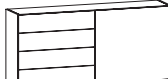
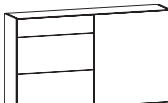
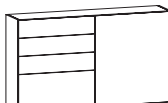
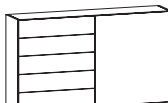
- Ladecommodes moeten voorzien worden van front/zijpanelen en afdekbladen.
- Lade indeling niet mogelijk in verband met lage lades (*).
- Corpus diepte 67 cm is niet geschikt voor wandbevestiging.

planfront schuifdeurkast met 1 middenzijde	breedte in cm →			
	160	200	240	
	1 1/2 R 57,6 cm	<input type="radio"/>	<input type="radio"/>	<input type="radio"/>
	2 R 76,8 cm	<input type="radio"/>	<input type="radio"/>	<input type="radio"/>
	2 1/2 R 96,0 cm	<input type="radio"/>	<input type="radio"/>	<input type="radio"/>

planfront schuifdeurkast met 3 middenzijden	breedte in cm →			
	160	200	240	
	1 1/2 R 57,6 cm	<input type="radio"/>	<input type="radio"/>	<input type="radio"/>
	2 R 76,8 cm	<input type="radio"/>	<input type="radio"/>	<input type="radio"/>
	2 1/2 R 96,0 cm	<input type="radio"/>	<input type="radio"/>	<input type="radio"/>

planfront schuifdeurkast met laden

Deur LINKS of RECHTS: graag aangeven.

met 1 middenzijde						
						
		1 1/2 R 1 1/2 R	<input type="radio"/>	<input type="radio"/>	<input type="radio"/>	
			2 R 2 R	<input type="radio"/>	<input type="radio"/>	<input type="radio"/>
			2 1/2 R 2 1/2 R	<input type="radio"/>	<input type="radio"/>	<input type="radio"/>







































Attentie:

- Planfront schuifdeurkasten moeten voorzien worden van front/zijpanelen en afdekbladen.
- Planfront schuifdeurkasten kunnen niet gestapeld worden.
- Sokkellijst en onderstel niet mogelijk.
- Voetstel in diepte 36 niet mogelijk!

Attentie:

- Kasten van verschillende programma's kunnen niet gecombineerd worden.







































Open kast incl. vakken - diepte 37 en 50 cm

breedte ↓ hoogte	→	40 cm	50 cm	60 cm	80 cm	100 cm	120 cm	160 cm
1/3 R 12,8 cm								
1/2 R 19,2 cm								
1 R 38,4 cm								
1 1/2 R 57,6 cm								
2 R 76,8 cm								
96,0 96,0 cm								
3 R 115,2 cm								
3 1/2 R 134,4 cm								

Opmerking:

- open kast altijd met vakken
- open kasten moeten voorzien worden van zijpanelen en afdekladen
- zwart gemarkeerde vakken zijn fix verlijmd
- Bij zware belasting moeten alle verticale vakken ingezet worden!

Overzicht mogelijke posities van verticale vakken

breedte ↓ hoogte	→	40 cm	50 cm	60 cm	80 cm	100 cm	120 cm	160 cm
1/3 R 12,8 cm								
1/2 R 19,2 cm								
1 R 38,4 cm								
1 1/2 R 57,6 cm								
2 R 76,8 cm								
2 1/2 R 96,0 cm								
3 R 115,2 cm								
3 1/2 R 134,4 cm								

Attentie:

- Kast van verschillende programma's kunnen niet gecombineerd worden.

PRODUCTINFORMATIE

SOMA Wonen

—

06.2017

Adviesverkoop prijslijst
incl. wettelijke b.t.w.
Zonder levering en montage
Deze prijslijst vervangt alle
eerder uitgebrachte prijs lijsten.

Ontwikkeling en ontwerp:
Kettnaker-team
Alle modellen en namen zijn
wettelijk beschermd.
Alle rechten bij
Wolfgang Kettnaker
Eventuele verbeteringen
in techiek en/of ontwerp
blijven, zoals ook drukfouten,
onder voorbehoud.
Stand 21.04.2017

Kettnaker GmbH & Co.KG
Manufaktur für Möbel

Bussenstraße 30
88525 Dürmentingen
Deutschland

Tel. +49 (0) 7371 95 93-0
Fax +49 (0) 7371 95 93-20
www.kettnaker.com