

PRODUKTINFORMATION 08-2023

SOMA

WOHNEN

Kettner

R = RASTER
1,0 RASTER = 38,4 CM


Artikel erhältlich in TIEFE:

	37	50	67
	■	■	
		■	■
	■	■	■

TÜRENSCHRÄNKE

1-TÜRIG / 2-TÜRIG

- 1T = 1-türig
- 2T = 2-türig

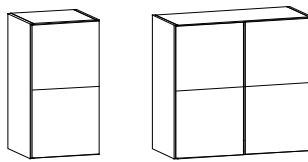


R	H	B													
		30	40	50	60	60	80	100	100	120	120	140	160	200	240
		1T	1T	1T	1T	2T	2T	2T		2T					
1,0	38,4		■	■	■		■	■		■					
1,5	57,6		■	■	■		■	■		■					
2,0	76,8		■	■	■		■	■		■					
2,5	96,0		■	■	■		■	■		■					
3,0	115,2		■	■	■		■	■		■					
3,5	134,4		■	■	■		■	■		■					

TÜRENSCHRÄNKE

2-TÜRIG / 4-TÜRIG

- 2T = 2-türig
- 4T = 4-türig

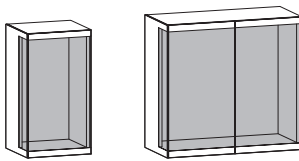


R	H	B													
		30	40	50	60	60	80	100	100	120	120	140	160	200	240
						2T				4T					
3,0	115,2					■				■					

VITRINENSCHRÄNKE

1-TÜRIG / 2-TÜRIG

- 1T = 1-türig
- 2T = 2-türig



R	H	B													
		30	40	50	60	60	80	100	100	120	120	140	160	200	240
		1T	1T	1T	1T	2T	2T	2T		2T					
1,5	57,6		■	■	■		■	■		■					
2,0	76,8		■	■	■		■	■		■					
2,5	96,0		■	■	■		■	■		■					
3,0	115,2		■	■	■		■	■		■					
3,5	134,4		■	■	■		■	■		■					

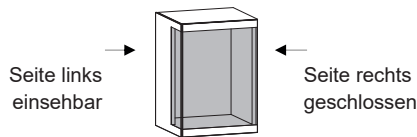
VARIANTEN:

LINKS/RECHTS

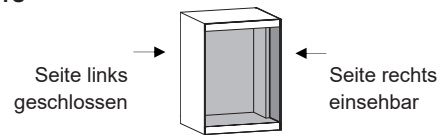
Als Einzelmöbel oder für Weiterbau links/rechts

- Inkl. Front- und Seitenblende

LINKS



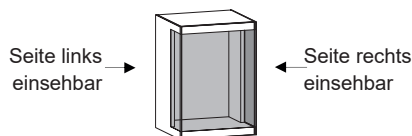
RECHTS



ZWEISEITIG

Als Einzelmöbel

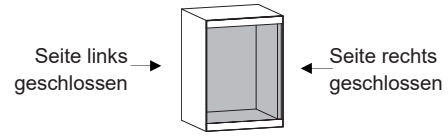
- Inkl. Front- und Seitenblende



MITTIG

Als Einzelmöbel oder für Weiterbau links/rechts

- Inkl. Frontblende
- Bei Einzelmöbel zusätzlich Seitenblenden erforderlich.



R = RASTER
1,0 RASTER = 38,4 CM

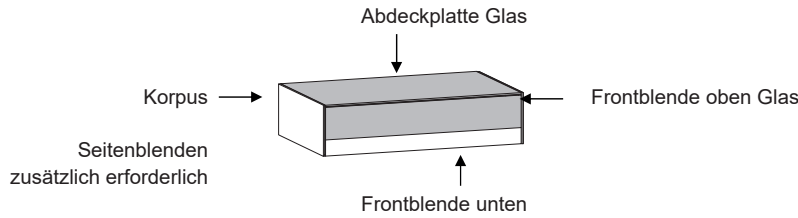
Artikel erhältlich in TIEFE:

	37	50	67
	■	■	
		■	
	■	■	■

VITRINEN-SCHUBKASTENSCHRÄNKE

R	H
0,33	12,8
0,5	19,2

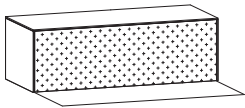
B	30	40	50	60	60	80	100	100	120	120	140	160	200	240
		■	■	■		■	■		■					
		■	■	■		■	■		■					



AKUSTIKSCHRÄNKE MIT AKUSTIKKLAPPE

R	H
0,5	19,2
1,0	38,4

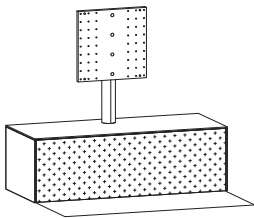
B	30	40	50	60	60	80	100	100	120	120	140	160	200	240
						■		■		■	■	■		
						■		■		■	■	■		



TV-DREHSÄULENSCHRÄNKE MIT AKUSTIKKLAPPE

R	H
0,5	19,2
1,0	38,4

B	30	40	50	60	60	80	100	100	120	120	140	160	200	240
						2Z		2Z		2Z	2ZI	2ZI		
						■		■		■	■	■		
						■		■		■	■	■		

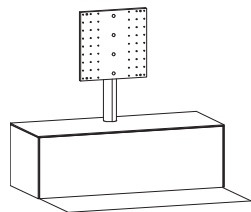


TV-DREHSÄULENSCHRÄNKE MIT KLAPPE

M = mit Mittelseite

R	H
0,5	19,2
1,0	38,4

B	30	40	50	60	60	80	100	100	120	120	140	160	200	240
											M	M		
						■	■		■		■	■		
						■	■		■		■	■		



PLANUNGSHINWEISE:

R = RASTER
 1,0 RASTER = 38,4 CM

Artikel erhältlich in TIEFE:

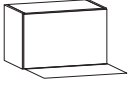
	37	50	67
	■	■	
		■	■
	■	■	■

KLAPPENSCHRÄNKE

ANSCHLAG UNTEN

M = mit Mittelseite

R	H	B															
		30	40	50	60	60	80	100	100	120	120	140	160	200	240		
0,33	12,8		■	■	■			■	■	M	■	■	M	■	■		
0,5	19,2		■	■	■			■	■	■	■	■	■	■	■		
1,0	38,4		■	■	■			■	■	■	■	■	■	■	■		
1,5	57,6		■	■	■			■	■	■	■	■	■	■	■		



KLAPPENSCHRÄNKE

ANSCHLAG OBEN

M = mit Mittelseite

R	H	B															
		30	40	50	60	60	80	100	100	120	120	140	160	200	240		
1,0	38,4		■	■	■			■	■	M	■	■	M	■	■		



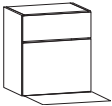
KOMBISCHRÄNKE

EIN SCHUBKASTEN OBEN,

EINE KLASPE UNTEN

M = mit Mittelseite

R	H	B															
		30	40	50	60	60	80	100	100	120	120	140	160	200	240		
1,5	57,6		■	■	■			■	■	M	■	■	M	■	■		



PLANUNGSHINWEISE:

R = RASTER
 1,0 RASTER = 38,4 CM

Artikel erhältlich in TIEFE:	37	50	67
	■	■	
		■	■
	■	■	■

SCHUBKASTENSCHRÄNKE

- 1S = 1 Schub
 - 2S = 2 Schübe
 (ein Frontstück, 2 Schubkästen, mittig geteilt)

R	H	B													
		30 1S	40 1S	50 1S	60 1S	60	80 1S	100 1S	100	120 1S	120	140 2S	160 2S	200	240
0,33	12,8		■	■	■		■	■		■		■			
0,5	19,2		■	■	■		■	■		■		■	■		
0,67	25,6		■	■	■		■	■		■		■	■		
1,0	38,4		■	■	■		■	■		■		■	■		
1,33	51,2		■	■	■		■	■		■					
1,5	57,6		■	■	■		■	■		■					
1,83	70,4		■	■	■		■	■		■					
2,0	76,8		■	■	■		■	■		■					
2,33	89,6		■	■	■		■	■		■					
2,5	96,0		■	■	■		■	■		■					
2,67	108,8		■	■	■		■	■		■					
3,0	115,2		■	■	■		■	■		■					

PLANUNGSHINWEISE:

R = RASTER
1,0 RASTER = 38,4 CM

Artikel erhältlich in TIEFE:	37	50	67
	■	■	
	■	■	■
	■	■	■

**PLANFRONTSCHIEBETÜRSCHRÄNKE
MIT 1 MITTELSEITE**

R	H	B																
		30	40	50	60	60	80	100	100	120	120	140	160	200	240	1M	1M	1M
1,5	57,6															■	■	■
2,0	76,8															■	■	■
2,5	96,0															■	■	■

**PLANFRONTSCHIEBETÜRSCHRÄNKE
MIT 3 MITTELSEITEN**

R	H	B															
		30	40	50	60	60	80	100	100	120	120	140	160	200	240	3M	3M
1,5	57,6															■	■
2,0	76,8															■	■
2,5	96,0															■	■

**PLANFRONTSCHIEBETÜRSCHRÄNKE
MIT TÜRE UND SCHUBKÄSTEN
MIT 1 MITTELSEITE**

VARIANTEN

LINKS

Türe links Schubkästen rechts

RECHTS

Schubkästen links Türe rechts

Bitte Türanschlag angeben!

R	H	B																
		30	40	50	60	60	80	100	100	120	120	140	160	200	240	1M	1M	1M
1,5	57,6															■	■	■
2,0	76,8															■	■	■
2,5	96,0															■	■	■

PLANUNGSHINWEISE:

R = RASTER
 1,0 RASTER = 38,4 CM

Artikel erhältlich in TIEFE:

	37	50	67
	■	■	

REGALKORPUSSE INKL. GEFACHE

		B	30	40	50	60	80	100	120	140	160
R	H										
0,33	12,8										
0,5	19,2										
1,0	38,4										
1,5	57,6										
2,0	76,8										
2,5	96,0										
3,0	115,2										
3,5	134,4										

REGALKORPUSSE DETAILÜBERSICHT - MÖGLICHE POSITIONEN VON ZUSÄTZLICHEN REGALSEITEN

		B	30	40	50	60	80	100	120	140	160
R	H										
0,33	12,8										
0,5	19,2										
1,0	38,4										
1,5	57,6										
2,0	76,8										
2,5	96,0										
3,0	115,2										
3,5	134,4										

PLANUNGSHINWEISE:

- Abdeckplatten nicht möglich.
- * Wandhängung nicht möglich.
- Schwarz markierte Fächer/Seiten sind fix verleimt.
- Bei höherer Gewichtsbelastung sind alle möglichen Regalseitenpositionen zu besetzen!

Entwicklung und Design:
Kettmaker-Team
Modelle und Namen geschützt.
Alle Rechte bei Wolfgang Kettmaker.
Kettmaker behält sich spätere Änderungen vor,
insbesondere wenn sie dem Fortschritt dienen
oder eine Verbesserung bedeuten.
Irrtümer vorbehalten.
Stand 31.05.2023

Kettmaker GmbH & Co. KG
Manufaktur für Möbel
Bussenstraße 30
88525 Dürmentingen
Deutschland

Tel. +49 (0) 7371 95 93-0
Fax +49 (0) 7371 95 93-20
www.kettmaker.com
info@kettmaker.com