

PRODUKTINFORMATION 08-2023

SOMA

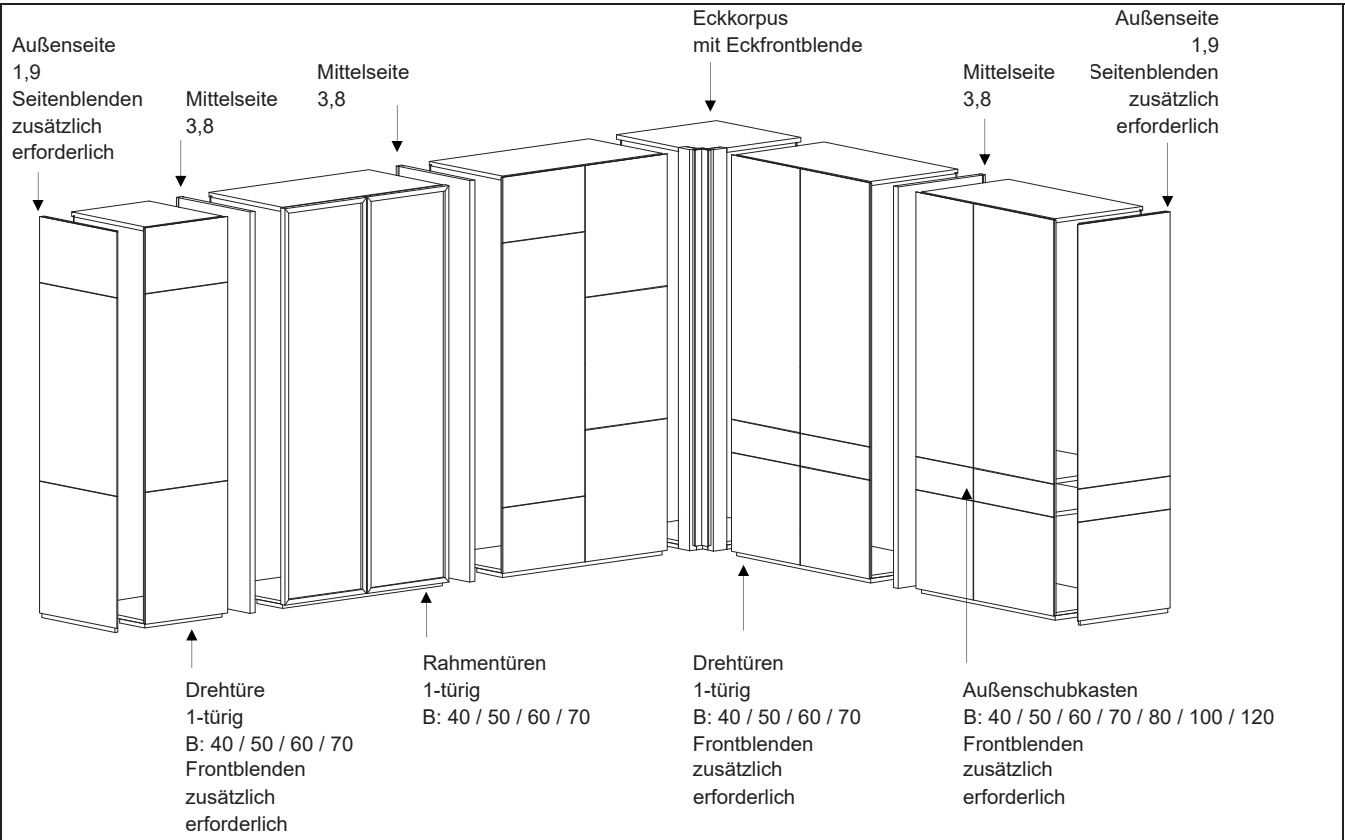
SCHLAFEN

Kettner

KLEIDERSCHRANK MIT FRONT

Korpusmodule
 B: 40 / 50 / 60 / 70 / 80 / 100 / 120
 H: 196 / 215 / 234 / 243 / 253 / 272
 Gesamttiefe inkl. Front: 67
 Nutztiefe: Einlegeboden 54 / Kleiderstange 60


Maßangaben in cm



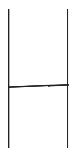
Hinweis:

- Front- und Seitenblenden sind im Standard FIX verklebt.
- Optional mit Magnetbefestigung (Wechseltechnik) gegen Aufpreis. (Für H: 243 nicht möglich!)
- Türenpaare und Schubkastenfronten B 100 / 120 - asymmetrische Einteilung 40/60 und 50/70 möglich.

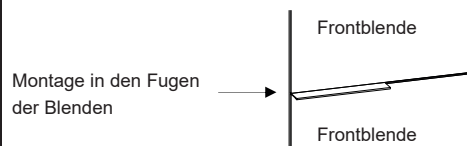
GRIFFE FÜR DREHTÜREN:



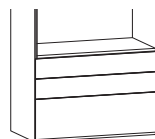
Push-to-open
 Standard
 (ohne Aufpreis)



Griff horizontal
B: 20
 (Aufpreis)
 Montagehöhe Empfehlung: 2,5 Raster



GRIFFE FÜR AUSSSCHUBKÄSTEN:



Push-to-open
 Standard
 (ohne Aufpreis)

Griffe nicht möglich!

Nur zwischen zwei Blenden möglich
 Keine durchgehende Blende möglich
 Position wird durch die Fuge der Blenden bestimmt
 (Empfehlung bei H: 2,5 R)

PLANUNGSHINWEISE:


- Montagehöhe: Schrankhöhe + mind. 3,0 cm.
- Montagebreite: + 4,0 cm.
- Rasterbohrung: Standard 9,6 cm, optional 3,2 cm.
- Kürzungen in B/T/H möglich! Siehe Sonderanfertigungen.

KLEIDERSCHRANK MIT ASYMMETRISCHER FRONTEINTEILUNG

Möglich für Korpusbreiten:
 B: 100 / 120
 H: 195 / 214 / 233 / 243 / 253 / 272


DREHTÜRENPAARE

Symmetrisch
(Standard)




100/120

Asymmetrisch links



100/120

Asymmetrisch rechts



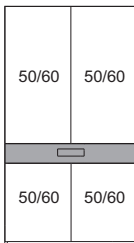
100/120

Korpusbreite

GESTAPELTE FRONTEN

DREHTÜREN SYMMETRISCH

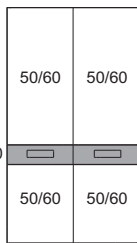
Schubkästen
in Korpusbreite



100/120

100/120

Schubkästen
symmetrisch

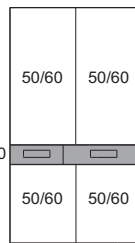


50/60

50/60

100/120

Schubkästen
asymmetrisch links

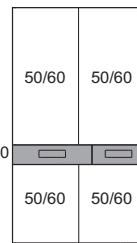


40/50

60/70

100/120

Schubkästen
asymmetrisch rechts



60/70

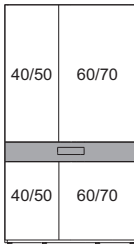
40/50

100/120

Korpusbreite

DREHTÜREN ASYMMETRISCH LINKS

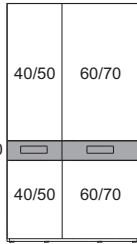
Schubkästen
in Korpusbreite



100/120

100/120

Schubkästen
symmetrisch

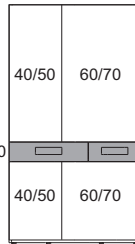


40/50

60/70

100/120

Schubkästen
asymmetrisch



60/70

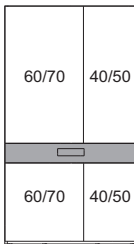
40/50

100/120

Korpusbreite

DREHTÜREN ASYMMETRISCH RECHTS

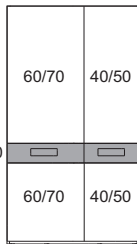
Schubkästen
in Korpusbreite



100/120

100/120

Schubkästen
symmetrisch

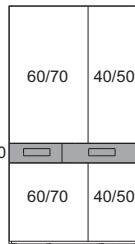


60/70

40/50

100/120

Schubkästen
asymmetrisch



40/50

60/70

100/120

Korpusbreite

PLANUNGSHINWEISE:

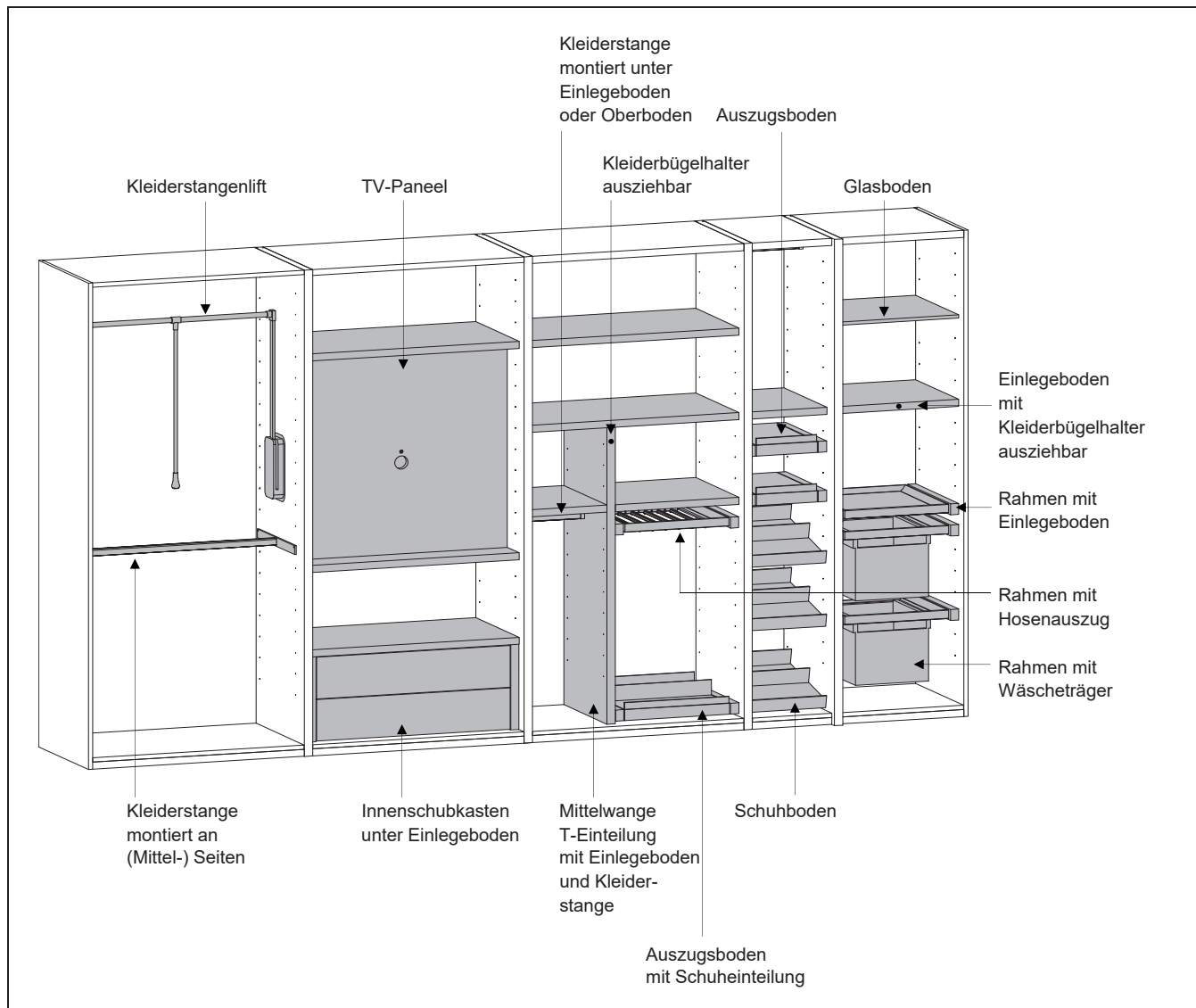
- Asymmetrische Fronteinteilung bei Drehtüren und Schubkästen - ohne Aufpreis!

GESTAPELTE FRONTEN:

- Zwischenboden zwischen gestapelten Fronten konstruktiv erforderlich.
- Mittelwange zwischen zwei Schubkästen konstruktiv erforderlich.

INNENEINTEILUNG FÜR KLEIDERSCHRANK

B: 40 / 50 / 60 / 70 / 75 / 80 / 90 / 100 / 120



PLANUNGSHINWEISE:

- Inneneinteilungen in den Breiten 75 und 90 NUR für FLAT und GRIP!

Entwicklung und Design:
Kettmaker-Team
Modelle und Namen geschützt.
Alle Rechte bei Wolfgang Kettmaker.
Kettmaker behält sich spätere Änderungen vor,
insbesondere wenn sie dem Fortschritt dienen
oder eine Verbesserung bedeuten.
Irrtümer vorbehalten.
Stand 31.05.2023

Kettmaker GmbH & Co. KG
Manufaktur für Möbel
Bussenstraße 30
88525 Dürmentingen
Deutschland

Tel. +49 (0) 7371 95 93-0
Fax +49 (0) 7371 95 93-20
www.kettmaker.com
info@kettmaker.com